

毎日の洗淨を、 ラクにきれいに

除菌

アルカリ性



当社「パウチ洗剤」が、環境省による「プラスチック・スマート」に登録されました。海洋プラスチック問題の解決に貢献します。

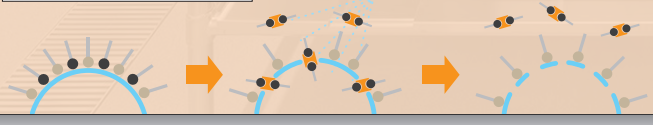
業務用 厨房・店舗用洗淨剤

ケミファイブ クイックすすぎ



「アンチ・フォーミング成分」による 消泡のメカニズム

- 界面活性剤
- 界面活性剤 (アンチ・フォーミング成分)
- ✕ ミネラル



噴霧した時の泡

アンチフォーミング成分と水分中のミネラルが結合する

泡形成が不安定になり、泡がはじける

洗淨と除菌を、 これ1つで効率よく

除菌成分を配合しており、洗淨と除菌を同時に行えます。

泡切れがよく、 すすぎがスムーズ

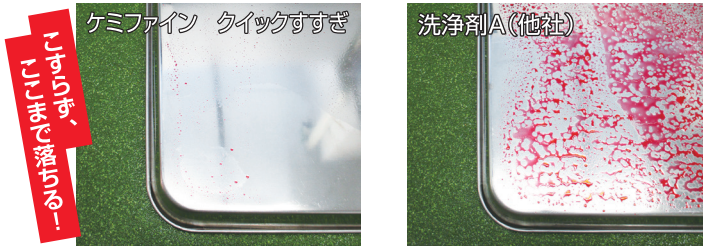
「アンチ・フォーミング成分」を新配合。すすぎ時に泡がすばやく消え、作業時間の短縮と節水に貢献します。

床洗淨に最適

日常の床清掃を効率よく行え、清潔な環境づくりに役立ちます。

※全ての菌に効果があるわけではありません。

ノンブラッシング効果※

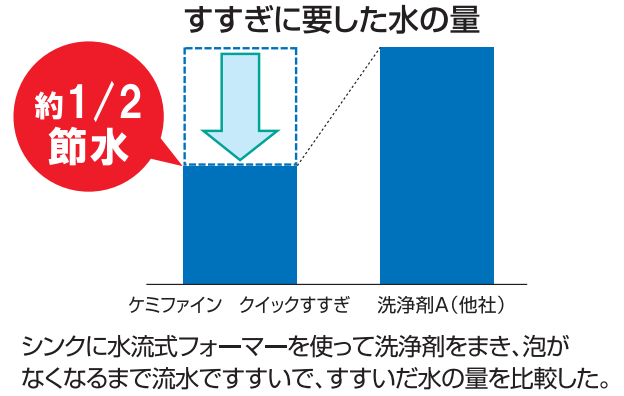


※比較テストの結果は、2023年9月時点のものです。

ステンレス板に赤く着色した油のモデル汚れを塗り、水流式フォーマーで洗浄剤をまき、40秒後流水ですすいだ。

※しつこい汚れや床の状態によっては、ブラッシングが必要です。

節水効果



使用方法

5倍希釈液の作り方

1 袋の上から下側に洗浄液を指でしごき落とし、切り口の先端を切る。



2 切り口をボトルに差し込み、袋をしぼり込んで移しかえる。



3 細口・広口キャップともに閉めて、よく振りまぜる。



効果を引き出す必須アイテム



水流式フォーマーS
(商品コード：901084)

組立て方法▶



●フォーマー用
ストップバルブ(大)
(商品コード：901199)



●フォーマー用
ストップバルブ(小)
(商品コード：901198)



●水流式フォーマーS専用
延長ノズル
(商品コード：901082)

⚠ 使用上の注意

- ご使用にあたっては、製品に記載の「使用方法」と「使用上の注意」を必ず読んでお使いください。
- 水流式フォーマーSに接続するホースは、必ず耐圧タイプのもをお使いください。

商品データ

品名	ケミファイン クイックすぎ1K(個包装)	ケミファイン クイックすぎ5L広口希釈ボトル
荷姿	1kgパウチ×6袋/1ケース	5L広口ソフトボトル×4本/1ケース
商品寸法*	下図参照	206mm×132mm×307mm
ケース寸法*	280mm×260mm×165mm	419mm×277mm×322mm
積載可能段数	3段	
商品コード	294061	901451
JANコード	4975657236170	4975657981445
ITFコード	14975657236177	14975657981442

アクセサリ



品名：500ml専用広口
ワイドスプレーボトル
商品コード：900086



専用希釈ボトル

成分表示など

- ◆液性 アルカリ性
 - ◆成分 アルカリ剤(モノエタノールアミン)
界面活性剤(アルキルアミノオキシド)
溶剤、除菌剤、泡調整剤、金属イオン封鎖剤
 - ◆使用量の目安 <原液に対して>
水流式フォーマーSを使った発泡洗浄
…5倍希釈液をさらに約10~50倍に薄める
- 【しつこい汚れ】5倍希釈液をそのままスプレーボトルに移し替える
【普通の汚れ】水1Lに対して、5倍希釈液を20~200g
【軽い汚れ】水1Lに対して、5倍希釈液を10~20g

パウチ外寸



※水流式フォーマーSで100倍希釈液を散布した場合、目安として製品1kgあたり80~100m²の範囲をカバーできます。

※寸法は幅×奥行×高さを設計値で記載しています。
※商品の外観・表示については予告なく変更することがあります。