

当社「パウチ洗剤」が、環境省による「プラスチック・スマート」に登録されました。海洋プラスチック問題の解決に貢献します。

無リン

100g  
×10



# 食器洗いに エコな提案!

業務用 食器用洗剤

# スーパー サラセン

6倍  
希釈タイプ

# 100gパウチ

詰め替えて うすめて  
ちょうどいいサイズ!



常用ボトル1本分(600ml)の食器用洗剤を100g袋に濃縮!とても経済的で、ゴミの少ないエコな商品です。ちょうどいいサイズ、100gパウチをおすすめします。

洗剤希釈ボトル  
(初回セットに付属)

## 特長

### 洗浄力よし!

6倍にうすめても、油汚れに強いので、食器や調理器具の洗浄に最適です。

### 環境によし!

パウチ包装のため、ボトルタイプに比べてゴミの量を大幅に削減できます。また、コンパクトなので輸送時のCO<sub>2</sub>も削減します。

### 使い勝手よし!

詰め替え・希釈がカンタンにできる形状です。軽くて持ち運びもラクです。

※特許出願中

**チョーおトク!**  
100g×10袋で通常の  
ボトル洗剤6kgに  
相当(食器用)

## 洗浄力テスト

こすらなくても  
ここまで落ちる!

プラスチックに付着した油汚れに対する洗浄効果比較結果



スーパーサラセン

従来品

油汚れの落ちにくいプラスチック製食器・調理器具から油汚れをすばやく落とす効果があります。

※テスト条件: ポリプロピレン製容器にミートソース10gを塗布し、洗剤0.5gおよび30°Cの水100mlを入れて軽く振り混ぜた。(2008年9月時点)

# 使用方法


⚠ 容器は希釈の都度、必ず洗ってください

×6

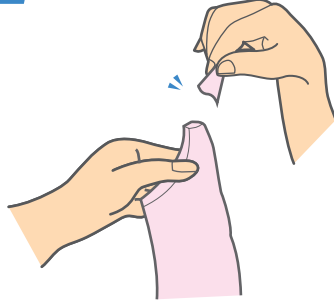
## 6倍希釈液の作り方

専用希釈用ボトル

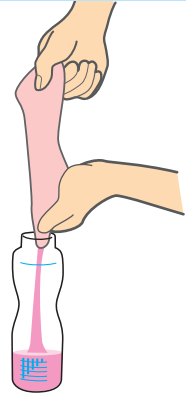
**1** 切り口先端付近の  
洗浄液を、袋の上から下側に  
指でしごいて落とす。



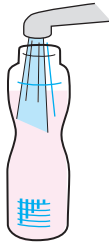
**2** 袋の切り口の先端  
を切り取る。



**3** 本品をすべて  
いれる。



**4** 600mlの目盛り  
まで水をいれる。



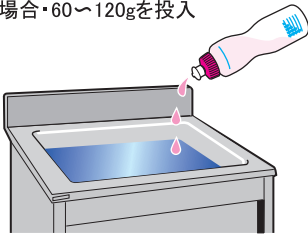
**5** キャップをしっかり  
閉めた後、  
振り混ぜる。



## 洗い方

**1** シンクに洗剤希釈液を作る。

40Lのシンクに  
6倍希釈液の場合・60～120gを投入



**2** 洗剤希釈液を付けながら  
スポンジタワシでこすり洗う。



**3** 流水で5秒以上すすぐ。



## ⚠ 使用上の注意

・ご使用にあたっては、製品に記載の「使用上の注意」と「使用方法」を必ず読んでお使いください。

### 商品データ

品名	スーパーサラセン100gパウチ	スーパーサラセン100g 初回セット
荷姿	100g×10袋×4小袋/ケース	100g×10袋×4小箱/ケース (各小箱に専用希釈容器1本入り)
ケース外寸	277mm×181mm×169mm	201mm×141mm×240mm(小箱)
積重可能段数	3段(気温40℃、湿度90%の場合)	
商品コード	211866	211867
JANコード	4975657200799(100g/パウチ表示) 4975657200805(小袋表示)	
ITFコード	14975657200802	—

※外寸は長さ×幅×高さです。

※商品の外観、表示については予告なく変更することがあります。

B0ABBE

### 成分表示など

- ◆液性 弱酸性
- ◆成分 界面活性剤(56%)  
直鎖アルキルベンゼンスルホン酸塩  
ポリオキシエチレンアルキルエーテル  
安定化剤
- ◆使用量の目安 水1Lに6倍希釈液 1.5～3.0g

パウチ外寸



株式会社 **ニイタカ**

お問い合わせは・

〒532-8560 大阪市淀川区新高1-8-10

TEL.06-6395-2717