

漂白力を強化

塩素系

アルカリ性

業務用 塩素系除菌・漂白剤


ニイタカ ブリーチ



ふきんの漂白効果①

A社漂白剤(界面活性剤配合品)

ニイタカブリーチ




※テスト条件
魚油を含ませた試験布に洗浄剤原液を染み込ませ、4時間浸漬させ、乾燥させた。

ふきんの漂白効果②

次亜塩素酸ナトリウムのみ

ニイタカブリーチ



※テスト条件
ラー油(1g)を染み込ませた試験布を各1%溶液中に20分間浸漬し、水ですすぎ、乾燥させた。

(2025年4月時点)

まな板の黄ばみに 高い漂白効果

黄ばみの原因となりやすい魚油汚れに着目し、有効成分を選択配合。魚油由来の汚れに強く、まな板をすっきり白く仕上げます。

着色した油汚れにも 効果を発揮

洗浄力の高い界面活性剤を配合。ラー油やカレーなど、油溶性の色素を含む汚れに浸透し、効果的に漂白します。

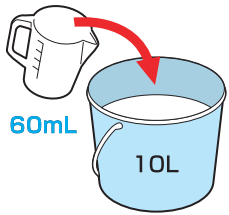
塩素の安定性に配慮

有効成分である次亜塩素酸ナトリウムの分解を抑えた処方により、除菌・漂白効果を安定して発揮します。

ふきんの漂白

※ひどい汚れは、あらかじめ食器用洗剤を用いて洗い落としてください。

⚠️ 使用上の注意: プラスチックのバケツを使用する。



① 軽量カップで水10Lあたり原液60mL入れる



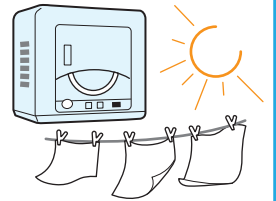
② ふきんを漬ける



③ 30分程度放置する



④ 取り出し、流水でよくすすぐ



⑤ 天日か乾燥機で乾燥させる


まな板の漂白

⚠️ 使用上の注意: 浸漬にはプラスチック容器を使用する。シンクでは使用しない。金属が変色する。

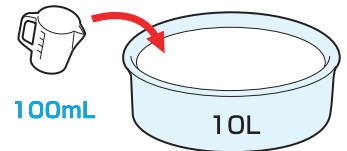
① 食器用洗剤をスポンジにつけてこすり洗う




② 流水でよくすすぐ




③ 軽量カップで水10Lあたり原液100mL入れる



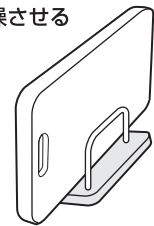
④ まな板を漬け込み、30分程度放置する



⑤ 取り出し、流水でよくすすぐ



⑥ 乾燥させる



⚠️ 使用上の注意

・次のものには使えません。
(色柄物のせいの製品、金属製の容器・用具、メラミン食器、漆器、獣毛のハケ、食品)

・使用にあたっては、製品容器に記載の「使用上の注意」と「使用方法」を必ず読んでお使いください。

成分表示など

◆液性
◆成分

アルカリ性
次亜塩素酸ナトリウム(製造時、6%)
界面活性剤(アルキルエーテル硫酸エステルナトリウム)

商品データ

品名	ニイタカブリーチ 2.5kg	ニイタカブリーチ 5.5kg	ニイタカブリーチ 18kg
荷姿	2.5kg×6本/ケース	5.5kg×3本/ケース	18kg(内袋付き18kg缶入り)
商品寸法*	141mm×105mm×271mm	206mm×132mm×290mm	238mm×238mm×350mm
ケース寸法*	446mm×236mm×282mm	417mm×219mm×297mm	—————
積載可能段数	3段		
商品コード	234060	234030	234001
JANコード	4975657234046	4975657234039	4975657234237
ITFコード	14975657234043	14975657234036	—————

※寸法は幅×奥行×高さを設計値で記載しています。
※商品の外観・表示については予告なく変更することがあります。