

6倍  
濃縮

中性

濃縮タイプ 6倍希釈

# 省資源で環境にやさしい 高濃縮タイプの 食器用洗剤。

業務用 食器用洗剤

## スーパーサラセン



100g  
600g分  
使えます

### プラスチックに付着した油汚れに対する洗浄効果比較結果



洗浄前

洗浄後

油汚れの落ちにくいプラスチック製食器・調理器具から油をすばやく落とす効果があります。

※テスト条件

お皿に着色した油汚れ(植物油と動物油の複合)を塗布し、乾燥させた。6倍希釈のスーパーサラセンをフォームディスペンサーで吹き付け、一定時間接触後、水ですすいだ。

(2025年10月時点)

油汚れに強い  
高洗浄力

とくにプラスチック食器についた油汚れに強く、6倍希釈でも一斗缶原液と同等の洗浄性能を発揮します。

移し替えやすい  
省資源パウチ

パウチのためボトルへ注ぎやすく、希釈作業も簡単で正確。資源使用量を抑えた環境配慮型の包装です。

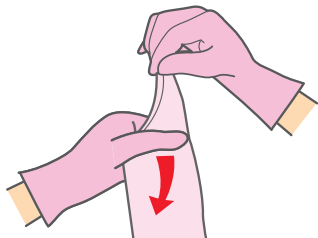
使いすぎを防ぐ  
適度な粘度

6倍に薄めても適度な粘度があり、投入しすぎを防げるため、経済的に使用できます。

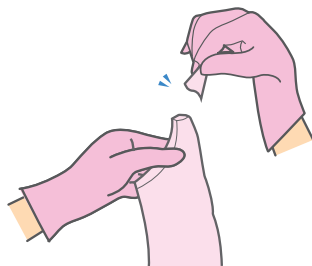
# 6倍希釈液の作り方

## 希釈ボトルを使う場合

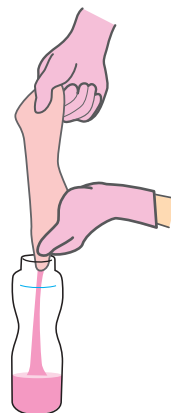
**1** 切り口先端付近の洗剤液を、袋の上から下側に指でしごいて落とす。



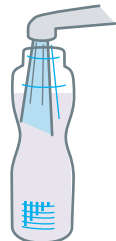
**2** 袋の切り口の先端を切り取る。



**3** 本品を全て入れる。



**4** 600mLの目盛りまで水を入れる。



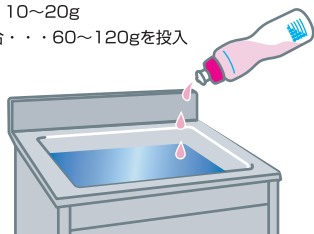
**5** フタをしっかり閉めた後、振り混ぜる。



## 洗い方

**1** シンクに洗剤希釈液を作る。

40Lのシンクに  
原液の場合・・・10～20g  
6倍希釈液の場合・・・60～120gを投入



**2** 洗剤希釈液を付けながらスポンジタワシでこすり洗う。



**3** 流水で5秒以上すすぐ。



### 商品データ

品名	スーパーサラセン100gパウチ
荷姿	100g×10袋×4小袋/ケース
商品寸法*	下図参照
ケース寸法*	277mm×181mm×269mm
積載可能段数	3段
商品コード	211866
JANコード	4975657200805
ITFコード	14975657200802

### 成分表示など

◆液性	中性
◆成分	界面活性剤(直鎖アルキルベンゼンスルホン酸塩、ポリオキシエチレンアルキルエーテル) 安定化剤(プロピレングリコール、エタノール)
◆使用量の目安	水40Lに原液10～20g 水1Lに6倍希釈液1.5～3.0g

### アクセサリ



品名: 洗剤希釈ボトルIM  
商品コード: 901308  
最大容量: 650mL

パウチ外寸



\*寸法は幅×奥行×高さを設計値で記載しています。  
\*商品の外観・表示については予告なく変更することがあります。