

塩素系

無リン・アルカリ性

医薬用外劇物に該当しません

排水パイプの詰まり、ニオイは…… ジェルで解決!



5.5kg

ニイタカ 業務用 排水パイプ用洗浄剤 塩素系液体

パイプクリーナーL

排水関連の悪臭は、作業者がニオイに慣れて気付きにくいものです。
定期的な排水パイプの洗浄で、利用者に気付かれる前に悪臭を防ぎましょう。

髪の毛の詰まり

塩素が髪の毛を溶かし、詰まり解消!



パイプクリーナーLを
投入60分経過後

水を流して
すすいだ後の状態

油汚れ(ラードの焼き付き)

壁面に付着した汚れも分解して剥がす!



特長

粘度の高いジェルだから 効果発揮!

原液をそのまま流し込むだけで、詰まりの原因である油・髪の毛などを溶かして分解します。ジェル状液体が垂直面の汚れに強力に付着し、ムダなく作用します。

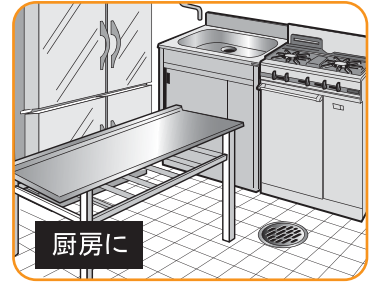
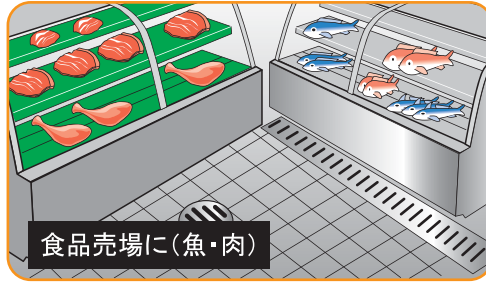
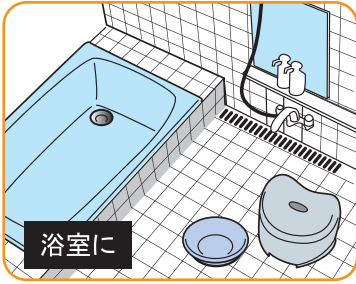
除菌^{*1}・除臭も同時にOK

塩素の効果により、詰まり^{*2}解消と同時にパイプの除菌^{*1}・除臭もできます。定期的な使用すれば、不快なニオイ、不衛生な状態を防ぐことができます。

^{*1} すべての菌に効果があるわけではありません。

^{*2} 完全にパイプが詰まった場合は、あらかじめ専用器具などでパイプ内を清掃してから使用します。

様々なところに使えます



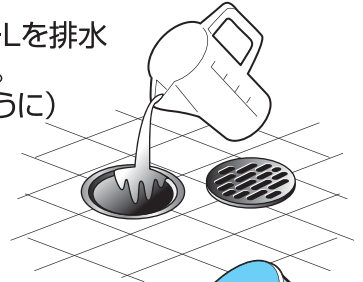
使用方法

⚠️ 必ず炊事用手袋を着用してください! 🧤

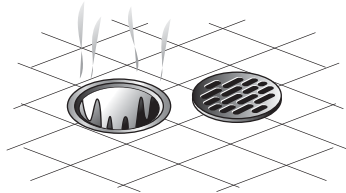
1 計量カップで
パイプクリーナーLを
はかる。



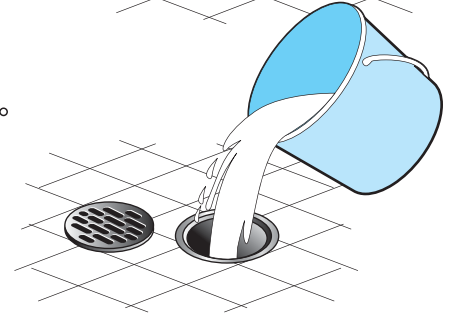
2 パイプクリーナーLを排水
溝・排水口に流す。
(壁を伝わせるように)



3 30~60分間、放置する。



4 水ですすぐ。



⚠️ 使用上の注意

●体調の悪いときは使わない。●換気をよくして使用する。●スプレーでは使用しない。●用途以外に使用しない。●他の薬剤・洗浄剤とは混ぜない。
●必ず単独で使用する。酸性タイプの製品や排水口のヌメリとり剤、食酢、アルコール、生ごみと混ぜないようにする。有害な塩素ガスが発生して危険。
●熱湯で使用しない。●ガスが発生するので、動物性のハケ・ブラシ等を使用しない。●アルミニウム、真鍮、ホーロー、銅製品には使用しない。●材質によっては変色したり劣化する場合があるので、目立たない部分で試してから使用する。●使用にあたっては、製品容器に記載の「使用上の注意」と「使用方法」を必ず読んでお使いください。

用途・使用方法

用途	排水パイプの洗浄、除菌、除臭、つまりの予防および解消
使用量の目安	つまりの予防、ニオイの消臭 100mL つまりの解消 250~300mL

成分表示など

液性	アルカリ性
成分	次亜塩素酸ナトリウム、水酸化ナトリウム(アルカリ剤)、界面活性剤(アルキルアミノオキシド)

商品データ

品名	パイプクリーナーL
荷姿	5.5kgポリ容器3本/ケース
ボトル外寸	206mm×132mm×290mm
ケース外寸	421mm×219mm×307mm
積載可能段数	3段(気温40℃、湿度90%の場合)
商品コード	232630
JANコード	4975657230208
ITFコード	14975657230205

外寸は幅×奥行×高さで記載しています。
商品の外観・表示については予告なく変更することがあります。

BBOGBF



〒532-8560 大阪市淀川区新高1-8-10
TEL.06-6395-2717