



4kg

油汚れに強い!  
高濃縮の洗剤

スーパー  
業務用 食器用洗剤  
サラセン

コンパクトな高濃度食器用洗剤です。  
洗浄力が高く、経済性に優れます。

こすらなくても  
ここまで落ちる!

プラスチックに付着した  
油汚れに対する洗浄効果比較結果



スーパーサラセン

従来品

油汚れの落ちにくいプラスチック製食器・調理器具  
から油をすばやく落とす効果があります。

※テスト条件・ポリプロピレン製容器にミートソース10gを塗布し、洗剤0.5gおよび  
30℃の水100mlを入れて軽く振り混ぜた。(2008年9月時点)

ソフトボトル容器ですので、使用後は  
つぶして折りたたんで容積を減らせます。

特長

油汚れに強く、洗浄作業を楽に

とくにプラスチックに付着した油汚れに効果があります(左  
画像参照)。6倍にうすめて使っても、一斗缶タイプの原液と  
同程度の洗浄力があります。

うすめても粘度があるから  
使い過ぎない

うすめても適度な粘度があり、使い過ぎを防ぎます。  
(6倍希釈時)

高濃度タイプ

洗浄力がありますので、6~10倍にうすめてお使いください。


商品データ

品名	スーパーサラセン4K(C-4)
荷姿	4kg×4本/1ケース
商品外寸	203mm×124mm×254mm
ケース外寸	418mm×260mm×261mm
積重可能段数	3段
商品コード	211842
JANコード	4975657200133
ITFコード	14975657200130

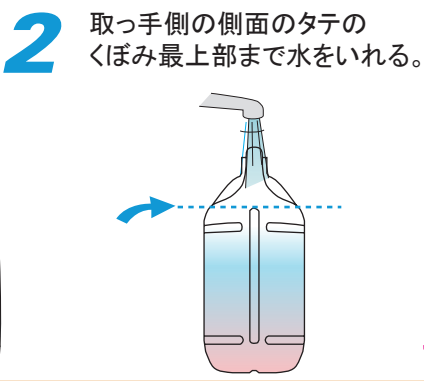
※外寸は長さ×幅×高さです


## 6倍希釈液の作り方

4kg空容器 を使う場合

- 


原液を容器下部のくぼみまでいれる。

くぼみ
- 


取っ手側の側面のタテのくぼみ最上部まで水を入れる。
- 


容器のキャップをしっかり閉めた後、数回逆さにしてよく混ぜる。

洗剤希釈ボトル を使う場合

- 

ボトルの「6倍」ラインまで原液をいれる。

ボトルの「6倍」ラインまで原液をいれる。
- 

「ここまで水を入れる」ラインまで水を入れる。
- 

フタをしっかり閉めた後、振り混ぜる。

## 洗い方

- 

シンクに洗剤希釈液を作る。

40Lのシンクに  
原液の場合・・・10～20g  
6倍希釈液の場合・・・60～120gを投入
- 

洗剤希釈液を付けながらスポンジタワシでこすり洗う。
- 

流水で5秒以上すすぐ。

## 別売オプション

● 洗剤希釈ボトル 商品コード: 901308



- ・品名: 洗剤希釈ボトルIM
- ・最大容量: 660mL
- ・6本入り/ケース
- ・プッシュプルキャップ採用
- ・はがれない耐久性ラベル
- ・容器上部が柔らかく、洗剤を押し出しやすい

- ・4、5、6、8、10、12倍の希釈ラインを設定
- ・洗剤先入れ、水後入れ方式

## 成分表示など

- ◆液性 中性
- ◆成分 界面活性剤(56%、直鎖アルキルベンゼンスルホン酸塩、ポリオキシエチレンアルキルエーテル)、安定化剤(エタノール)
- ◆使用量の目安 水40Lに原液10～20g  
水1Lに6倍希釈液1.5～3.0g