

無リン

医薬用外劇物に該当しません

銀器を大量に処理できる



4kg

ニイタカ 業務用 銀器専用洗浄剤 シルバー光沢回復剤

20kg



アルミ箔を用い、
アルカリと界面活性剤のダブルの働きで、
汚れと銀の変色を除去します。
銀メッキを目減りさせません。

特長

浸漬だけで光沢が回復できる

一度に大量の銀器を処理できます。アルカリ性なので、銀器に付着した油汚れも除去しながら光沢を回復します。

磨かないので、銀が目減りしない

還元作用で光沢を回復します。銀器をこすらないので、銀が目減りしません。銀器を長持ちさせます。



表面が薄茶色く
なっています

銀本来の
ツヤに回復

商品データ

品名	シルバー光沢回復剤 4kg	シルバー光沢回復剤 20kg
荷姿	4kg×4本/ケース	20kgファイバードラム
商品外寸	長さ203mm×幅124mm×高さ273mm	直径280mm×高さ380mm
ケース外寸	長さ445mm×幅263mm×高さ289mm	—
積重可能段数	3段(気温40℃、湿度90%の場合)	—
商品コード	239030	239001
JANコード	4975657230147	4975657230147 ※現在、4kg品と同じ番号です

成分表示など

◆液性	アルカリ性
◆成分	炭酸塩 亜硫酸塩 クエン酸塩 金属イオン封鎖剤 界面活性剤

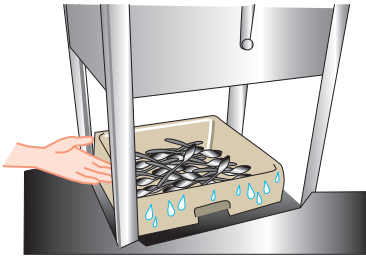
使用方法

⚠️ 必ず炊事用手袋を着用してください！



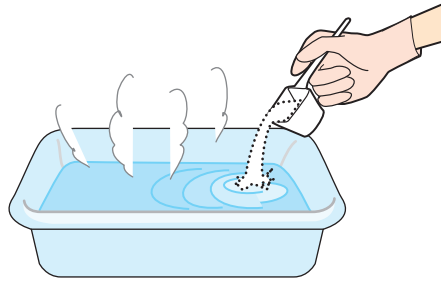
1 前洗浄

食器洗浄機や手洗いで、食ペカスや残菜を取り除いておく。




2 液を作る

浸け置き容器にお湯(40~50°C)を入れ、0.5~2%の洗浄剤を加え、よく混ぜて溶かす。



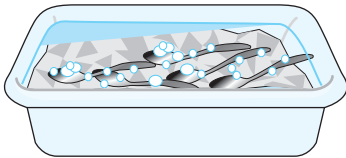
3 アルミ箔を敷く

浸け置き容器の底にアルミ箔を敷く。



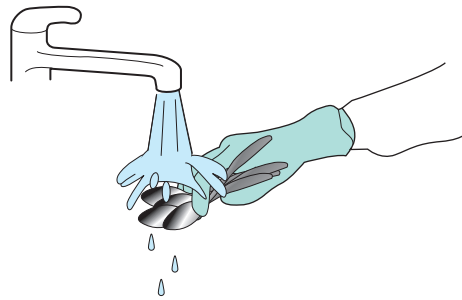
4 浸漬する

アルミ箔の上に、銀器を並べ5~10分間放置する。




5 すすぎ

引上げ後、十分な水で洗い流す。または食器洗浄機にかける。



6 乾燥

乾いたきれいなフキンで水気を拭き取り、乾燥させる。



⚠️ 使用上の注意

- ・他の洗剤と混ぜて使用しないでください。
- ・必ずアルミ箔を用いてください。アルミ箔を使用しないと、効果を発揮しません。

かんたんに少量だけ処理したい、
ていねいに光沢を回復させたい場合はこちら。

業務用 銀器専用研磨洗浄剤

シルバーペースト



商品データ

品名	シルバーペースト
荷姿	ポリ容器入り180g×12個/ケース
ケース外寸	長さ295mm×幅228mm×高さ68mm
積重可能段数	3段(気温40°C、湿度90%の場合)
商品コード	238261